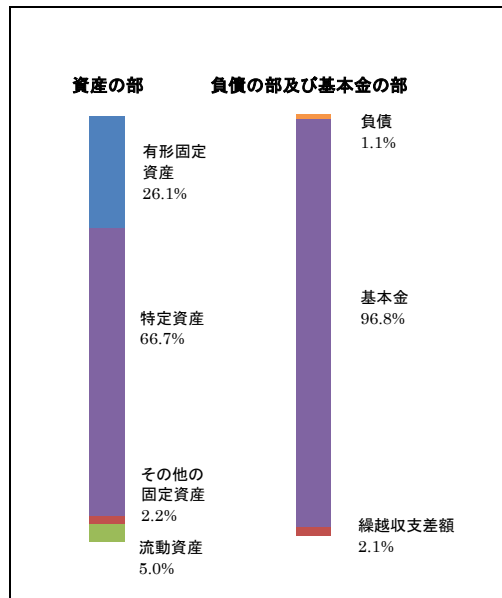


2022年度 学校法人冲永学園決算概要

貸借対照表

- 貸借対照表は当該会計年度末における学校法人の財政状況を表すもので、資産、負債、純資産の項目から構成されています。
- 2015年4月に学校法人会計基準が改正され、「基本金の部」と「繰越収支差額(これまでの消費収支差額)」を合わせて「純資産の部」とされました。また、固定資産の中項目として新たに特定資産が設けられました。
- 2022年度は総資産額が前年度比約0.4億円減少とほぼ同水準で推移しました。

2023年3月31日現在の財政状況



貸借対照表の年度別推移

(単位:百万円)

資産の部	科目	2020年度	2021年度	2022年度
	固定資産		35,761	35,651
	有形固定資産	9,794	9,956	9,794
	土地	6,796	7,117	7,117
	建物、構築物	2,662	2,521	2,374
	教育研究用機器備品	177	165	144
	管理用機器備品	8	6	12
	図書	143	143	144
	その他	8	4	3
	特定資産	24,700	24,897	25,023
	その他の固定資産	1,267	798	818
	有価証券	538	138	162
	長期貸付金	0	0	0
	その他	729	660	656
	流動資産	2,101	1,927	1,900
	現金預金	1,881	1,811	1,815
	未収入金	111	68	46
	有価証券	0	0	0
	その他	109	48	39
	合計	37,862	37,578	37,535

負債の部	科目	2020年度	2021年度	2022年度
	固定負債		101	115
	長期借入金	0	0	0
	退職給与引当金	97	114	113
	長期未払金	4	1	0
	流動負債	625	380	295
	短期借入金	0	0	0
	未払金	109	94	49
	前受金	275	207	182
	預り金	241	79	64
	合計	726	495	408
純資産の部	基本金	36,107	36,385	36,344
	繰越収支差額	1,029	698	783
	合計	37,136	37,083	37,127
負債の部及び純資産の部合計		37,862	37,578	37,535

主な財務指標

	2020年度	2021年度	2022年度
固定比率	96.3	96.1	96.0
=固定資産÷純資産			
流動比率	336.2	507.1	644.1
=流動資産÷流動負債			
純資産構成比率	98.1	98.7	98.9
=純資産÷総資産			
総負債比率	1.9	1.3	1.1
=総負債÷総資産			

➤ 2022年度末の主要財務指標は次の通りです。

- ・固定比率は96.0%であり、固定資産は全額が自己資金で賄われています。
- ・流動比率は644.1%と高く健全性を維持しています。
- ・負債比率は1.1%と引き続き低水準で、借入金はありません。
- ・純資産構成比率は98.9%と極めて高く財務的に安定しています。

- ・安定した学校経営を維持するため、財務内容の健全性確保に常に努めています。
- ・教育環境の整備に努めています。今後の教育環境充実のため、計画的な基本金の組入を実施しています。

2022年度 学校法人冲永学園決算概要

学校法人会計

- 国または地方公共団体から補助金の交付を受ける学校法人は、「学校法人会計基準」に従って会計処理を行い、計算書類を作成する必要があります。
- 2015年4月に学校法人会計基準が改正されました。学校法人会計基準に基づき作成される計算書類には、「資金収支計算書」、「活動区分資金収支計算書」、「事業活動収支計算書」、「貸借対照表」及びそれらの内訳表や附属明細表があります。

資金収支計算書

- 当該会計年度に行ったすべての資金の動きを記録することによって、当該年度の収入と支出の内容を明らかにするものです。

資金収支計算書の年度別推移

(単位:百万円)

収入の部			
科目	2020年度	2021年度	2022年度
学生生徒等納付金収入	1,327	1,204	1,019
手数料収入	19	15	13
寄付金収入	25	9	4
補助金収入	468	424	384
資産売却収入	2,536	2,793	6,347
付随事業・収益事業収入	69	75	67
受取利息・配当金収入	435	350	352
雑収入	117	180	39
借入金等収入	0	0	0
前受金収入	275	207	182
その他の収入	1,983	2,456	3,928
資金収入調整勘定	△ 464	△ 343	△ 252
前年度繰越支払資金	1,360	1,881	1,811
収入の部合計	8,150	9,251	13,894

期中の有価証券等資産の売却収入であり、購入は資産運用支出に計上しています。

翌年度に入学予定の学生生徒から受け入れる授業料や入学金等です。

未収入金や前年度前受金を差し引くことによって、資金の収入額を調整するものです。

支出の部			
科目	2020年度	2021年度	2022年度
人件費支出	1,261	1,149	1,047
教育研究経費支出	370	385	363
管理経費支出	265	233	235
借入金等返済支出	0	0	0
施設関係支出	4	333	6
設備関係支出	12	23	22
資産運用支出	3,813	4,571	9,887
その他の支出	649	841	569
資金支出調整勘定	△ 105	△ 95	△ 50
翌年度繰越支払資金	1,881	1,811	1,815
支出の部合計	8,150	9,251	13,894

施設関係支出は、土地、建物、構築物等を取得するための支出です。設備関係支出は、教育研究用機器備品、その他の機器備品、図書等を取得するための支出です。

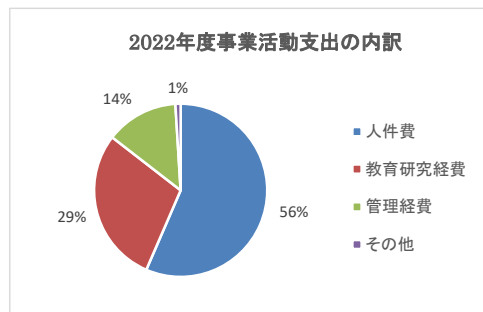
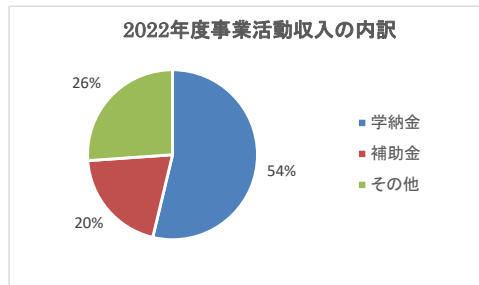
未払金や前年度前払金を差し引くことによって、資金の支出額を調整するものです。

資金収支の結果としての翌年度繰越支払資金は1,815百万円となりました。

2022年度 学校法人冲永学園決算概要

事業活動収支計算書

- 2015年4月に学校法人会計基準が改正され、「消費収支計算書」が「事業活動収支計算書」に変更されました。区分経理が導入され、収支を経常的な収支と臨時的な収支に区分し、さらに経常的な収支を教育活動と教育活動外に分けて表示することで学校法人の経営状態を把握するものです。
- 事業活動収支計算書は、企業会計における損益計算書に近いものです。



事業活動収支計算書の年度別推移

(単位:百万円)

科目	2020年度	2021年度	2022年度
教育活動収支			
学生生徒等納付金	1,327	1,204	1,019
手数料	19	15	13
寄付金	26	9	4
経常費等補助金	466	415	382
付随事業収入	69	75	67
雑収入	31	39	38
教育活動収入計	1,938	1,757	1,523
人件費	1,181	1,135	1,047
教育研究経費	549	558	537
管理経費	271	250	251
教育活動支出計	2,001	1,943	1,835
教育活動収支差額	△ 63	△ 186	△ 312
教育活動外収支			
受取利息・配当金	435	350	352
その他の教育活動外収入	1	1	2
教育活動外収入計	436	351	354
教育活動外支出計	1	2	2
教育活動外収支差額	435	349	352
経常収支差額	372	163	40
特別収支			
資産売却差額	0	11	18
その他の特別収入	16	118	1
特別収入計	16	129	19
資産処分差額	19	344	15
その他の特別支出	13	1	0
特別支出計	32	345	15
特別収支差額	△ 16	△ 216	4
基本金組入前当年度収支差額	356	△ 53	44
基本金組入額合計	△ 49	△ 348	△ 13
当年度収支差額	307	△ 401	31
前年度繰越収支差額	720	1,029	698
基本金取崩額	2	70	54
翌年度繰越収支差額	1,029	698	783
事業活動収入計	2,389	2,236	1,897
事業活動支出計	2,033	2,289	1,853

教育活動収入は、本学の経常的かつ業務運営のベースとなる収入です。学生生徒等納付金、補助金等の収入と、人件費、教育研究経費等の経常的経費の収支です

第3号基本金の運用収入等財務活動等による事業収支です。

臨時的な収支を表しています。有価証券、固定資産の売買損益等です。

第1号基本金組入れに係わるものです。